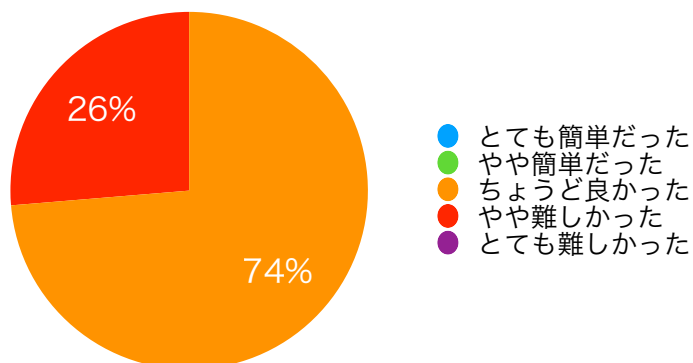


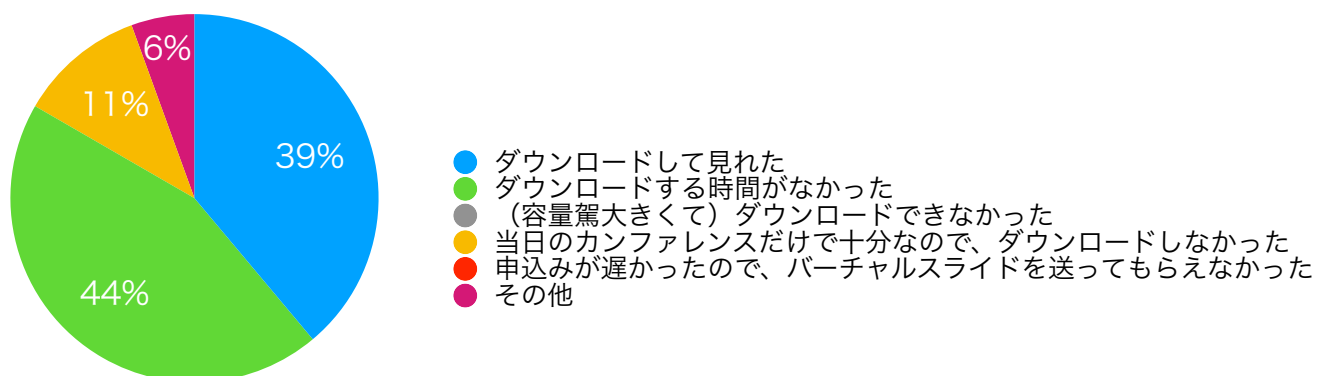
第4回京都腎臓医会 腎病理カンファレンス 事後アンケート

(回答 19名)

1. 本日の腎病理カンファレンスの難易度はいかがでしたか？



2. 事前にお送りしたバーチャルスライドについて伺います。

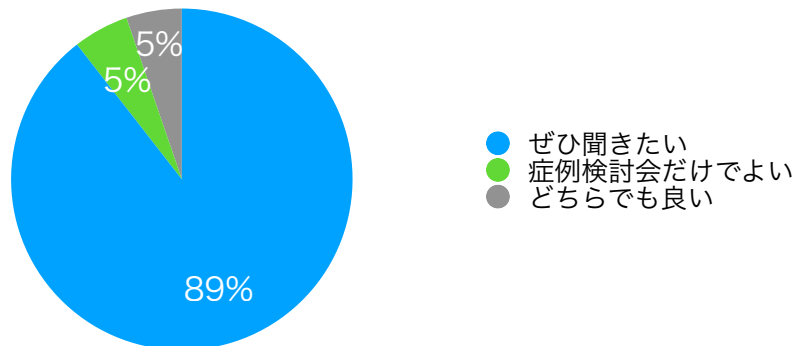


その他：済生会のはダウンロードできたのですが、日赤のものは期限が切れていたようでダウンロードできませんでした。

3. 本日の症例や腎病理カンファレンスに関し、ご意見・ご感想をお願いいたします。

- いつも丁寧に教えていただきありがとうございます！
- 臨床経過、画像所見など臨床面をもう少し深掘りしてみても良いかなと。
- 益澤先生の詳しい解説ありがとうございました。ディスカッションも興味深かったです。
- 本日も大変勉強になりました。
- 間質性腎炎の症例でそれぞれ特徴的な所見があり、非常に参考になりました。益澤先生のいつにもまして教育的なおまとめ、改めて勉強させていただきました。

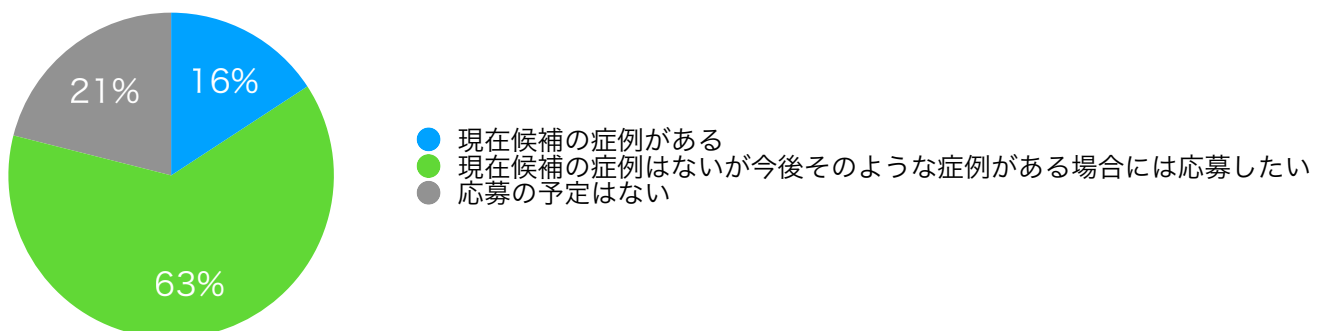
4. 病理医による腎病理ワンポイントレクチャーについて伺います（例：膜の二重化、癒着、基底膜の菲薄化、内皮下浮腫、分節性硬化、半月体、尿細管炎など）。




5. 今後開催予定の腎病理カンファレンスへのご意見・ご希望をお願いいたします。

- ワンポイントレクチャー、症例を1つの会もあったら嬉しいです。
- 大変有意義でした。ありがとうございました。
- 開業医が紹介した症例が俎上に上がった際には、紹介元にフィードバックがあると助かるかと思えます。
- 特殊免疫染色の可能な施設、検査会社のまとめや相談窓口があればありがたいです。

6. 今後開催予定の腎病理カンファレンスで相談したい症例の候補はありますか？



7. 本セミナーの開催はどこで知りましたか？



8. その他、ご意見・ご質問などございましたらご記入お願いいたします。

- Zoomでこれだけ白熱した議論をされる会は珍しいと思います。今後も期待しております。
- 今後も腎病理に根ざす腎臓内科医としてさらに研鑽を積みたいと思います。御世話になります。

9. 京都腎臓学会の会員ですか？

