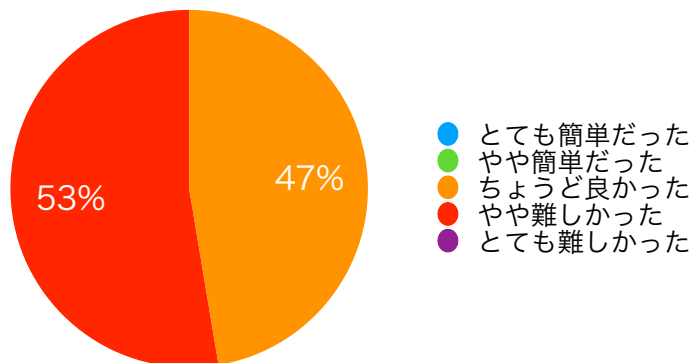


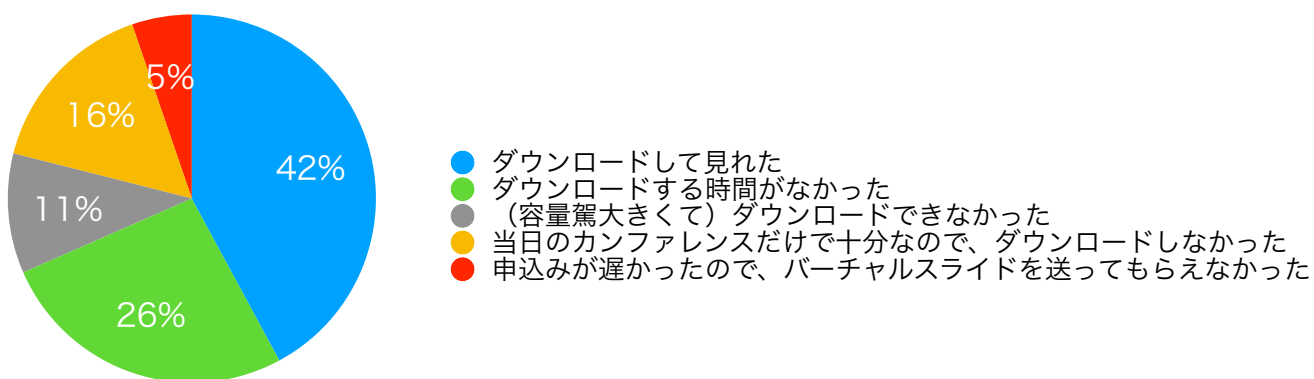
# 第6回京都腎臓医会 腎病理カンファレンス 事後アンケート

(回答 19名)

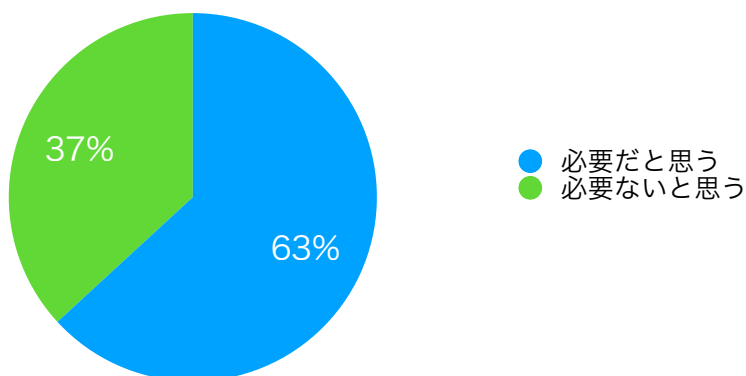
## 1. 本日の腎病理カンファレンスの難易度はいかがでしたか？



## 2. 事前にお送りしたバーチャルスライドについて伺います。



## 3. 事前（開催1週間前）にお送りする資料に「（臨床医がまとめた）腎生検の結果・病理解釈」および「臨床医から病理医への質問」の情報は必要だと思いますか？



4. 上記質問に対し、ご意見がありましたらご記入ください（自由回答）。

- ・ 5分くらいの休憩を入れてください
- ・ 病理初見の解説が大変勉強になりました。ありがとうございました。
- ・ どちらでも良いかなと思います。

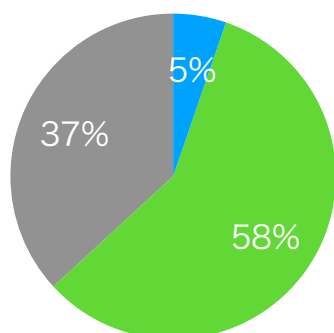
5. 本日の症例、病理結果、カンファレンス内容に関し、ご意見等ございましたらお願いいたします。全節性硬化の解釈も奥が深いことを知れて大変勉強になりました。

- ・ とても面白かったです。
- ・ 糸球体硬化のタイプに型があることが知れて、勉強になりました。

6. 今後の腎病理カンファレンスへの発展的なご意見・ご要望があれば、お願いいたします（扱って欲しいテーマなど）。

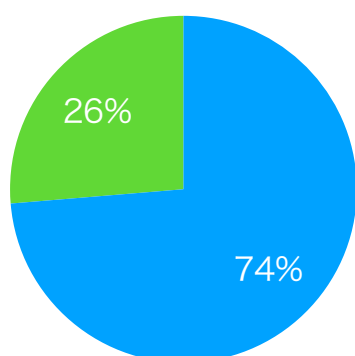
- ・ いつも大変勉強になります。
- ・ 腎病理初心者向けの知識の整理の時間があるとありがたいです。
- ・ 組織を踏まえて、実際にどのような治療に繋げるかの議論も深めてもらえるとありがたいです。

7. 今後開催予定の腎病理カンファレンスで相談したい症例の候補はありますか？



- 現在候補の症例がある
- 現在候補の症例はないが今後そのような症例がある場合には応募したい
- 応募の予定はない

8. 本セミナーの開催はどこで知りましたか？



- 京都腎臓医会からのメール
- 上司・同僚からの勧誘（メールなど）

## 9. その他、ご意見・ご質問などございましたらご記入お願いいたします。

- ・ 役員会でも申し上げましたが、5類になりましても腎臓医会主催の講演会はハイブリッドで続けていただければ助かります。お手伝いできることは何でもします。/コロナ禍になり講演会の出席数は飛躍的に増えました。コロナで唯一良かった点です。

## 10. 京都腎臓医会の会員ですか？

